



**Elektrischer Schaltplan Kombi-Instrument (KI),
ab ca. 09/95**

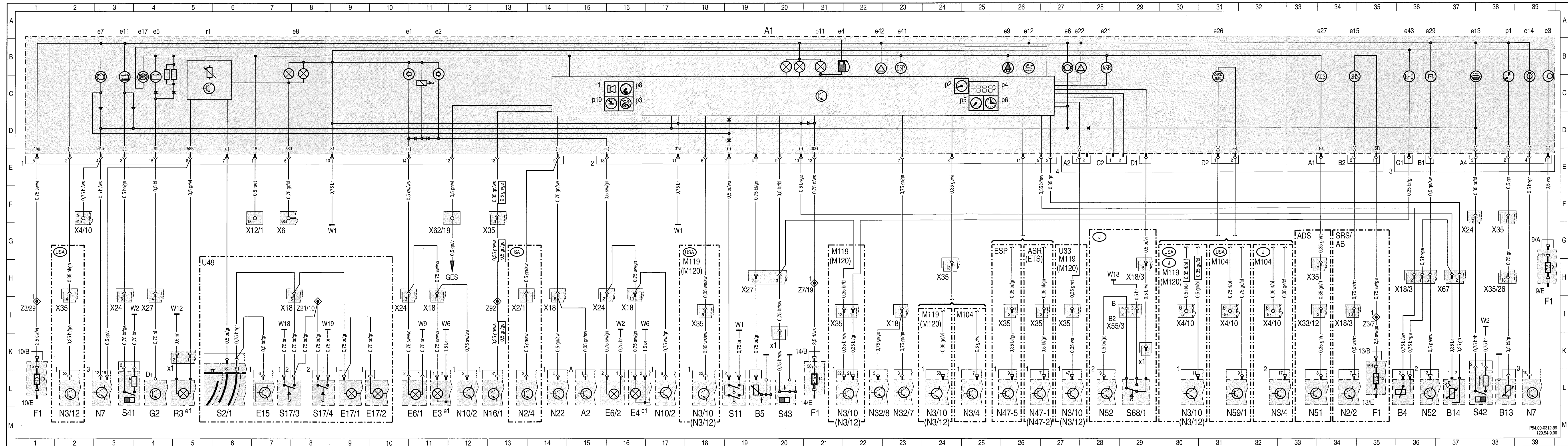
A1	Kombi-Instrument	20A	A1p10	Kraftstoffverbrauchsanzeige	15C
A1e1	Kontrolleuchte, Blinker links	11A	A1p11	Dynamische Öldruckanzeige	21A
A1e2	Kontrolleuchte, Blinker rechts	11A	A1r1	Regelwiderstand	5A
A1e3	Kontrolleuchte Fernlicht	39A		Instrumentenbeleuchtung	
A1e4	Warnleuchte Kraftstoffreserve	21A	A2	Radio	15M
		21A	B4	Geber Kraftstoffanzeige	36M
A1e5	Ladekontroll-/Warnleuchte Generator	4A	B5	Geber Öldruckanzeige	19M
A1e6	Warnleuchte Bremsbelag- verschleißanzeige	27A	B13	Temperaturfühler Kühlmittelanzeige	38M
A1e7	Warnleuchte	3A	B14	Temperaturfühler	37M
	Bremsflüssigkeit/Feststellbremse			Außentemperaturanzeige	
A1e8	Instrumentenbeleuchtung	8A	E3	Schlußleuchte links	11M
A1e9	Warnleuchte Sicherheitsgurt/ Rückenlehnenverriegelung	26A	E3e1	Blinklicht	11M
A1e11	Warnleuchte Kühlmittelstand	3A	E4	Schlußleuchte rechts	16M
A1e12	Warnleuchte Ölstand	26A	E4e1	Blinklicht	16M
A1e13	Warnleuchte Scheibenwasch- wasserstand	37A	E6/1	Blinkleuchte links	11M
A1e14	Warnleuchte Glühlampenausfall	39A	E6/2	Blinkleuchte rechts	16M
A1e15	Kontroll-/Warnleuchte Airbag SRS	34A	E15	Deckenleuchte mit Verzögerung und Leseleuchte	7M
A1e17	Kontrolleuchte ABS	4A	E17/1	Ein-/Ausstiegsleuchte, Fußraum links	9M
A1e21	Warnleuchte ASR	28A	E17/2	Ein-/Ausstiegsleuchte, Fußraum rechts	10M
A1e22	Kontrolleuchte ASR	27A	F1	Sicherungs- und Relaiskasten	
A1e26	Kontrolleuchte CHECK ENGINE	31A	F1-9	Sicherung 9, Klemme 56a	39H
A1e27	Warnleuchte ADS, Federung	34A	F1-10	Sicherung 10, Klemme 15	1L
A1e29	Warnleuchte Überrollbügel (ÜRB)	36A	F1-13	Sicherung 13, Klemme 15R	35L
A1e41	Warnleuchte ESP	23A	F1-14	Sicherung 14, Klemme 30	21L
A1e42	Kontrolleuchte ESP	22A	G2	Generator	4M
A1e43	Kontrolleuchte EPC	36A	N2/2	Steuergerät Gurtstraffer (GUS) mit Airbag (AB)	34M
A1h1	Warnsummer	19C	N2/4	Steuergerät Gurt- und Geschwindigkeitswarnung (SA)	13M
A1p1	Temperaturanzeige Kühlmittel	38A	N3/4	Steuergerät Heißfilm Motorsteuerung (HFM)	25M 32M
A1p2	Kraftstoffanzeige-Instrument	24C	N3/10	Steuergerät Motorelektronik (ME)	18M 22M 24M 27M 30M
A1p3	Öldruckanzeige mit Warnleuchte	16C			
A1p4	Außentemperaturanzeige	26C			
A1p5	Drehzahlmesser	25C			
A1p6	Elektronische Uhr	26C			
A1p8	Elektronischer Tachometer	16C			

N3/12	Steuergerät Motorelektronik (ME) rechts	2M 18M 21M 24M 27M 30M	S42	Schalter Scheibenwasch- wasserstandskontrolle	38M
			S43	Schalter Ölstandskontrolle	20M
			S43x1	Steckverbindung Schalter Ölstandskontrolle	20K
N7	Lampenkontrollgerät	3M 39M	S68/1	Schalter Gurtschloß Gurtbringer (GUB)/Gurtwarnung, Sitz vorn links	29M
N10/2	Kombirelais (Blinker mit Anhängevorrichtung, heizbare Heckscheibe, Wischermotor, EDW)	12M 17M	S68/1x1	Steckverbindung Schalter Gurtschloß Gurtbringer (GUB)/Gurtwarnung, Sitz vorn links	29K
N16/1	Grundmodul (GM)	13M	U33	Gültig für alle (außer  )	
N22	Steuer- und Bediengerät Klimatisierungsautomatik (KLA)	14M	U49	Gültig für alle (außer )	
N32/7	Sicherheitspaket Lehnenverriegelung links	23M	W1	Hauptmasse (hinter Kombi-Instrument)	
N32/8	Sicherheitspaket Lehnenverriegelung rechts	22M	W2	Masse vorn rechts (bei Leuchteinheit)	
N47-1	Steuergerät ASR/PML	26M	W6	Masse Kofferraum Radlauf links	
N47-2	Steuergerät ETS/PML	26M	W9	Masse vorn links (bei Leuchteinheit)	
N47-5	Steuergerät ESP/PML	26M	W12	Masse Mittelkonsole	
N51	Steuergerät ADS, Federung	33M	W18	Masse Querträger, Sitz vorn links	
N52	Steuergerät Verdeckbetätigung	28M 36M	W19	Masse Querträger, Sitz vorn rechts	
N59/1	Diagnosemodul II	31M		Massestelle ohne Bezeichnung, Bauteil direkt am Motor, Fahrwerk bzw. Karosserie.	
R3	Zigarrenanzünder mit Ascherbeleuchtung, vorn	5M			
R3e1	Beleuchtung	5M	X2/1	Steckverbindung elektronischer Tachometer/Geschwindigkeitsab- hängige Lautstärkeregelung	13I
R3x1	Steckverbindung Zigarrenanzünder	4K			
S2/1	Zündstartschalter	6M	X4/10	Leitungsverbinder Klemme 30/30Ü/61e/87L, 6polig	2G 30I 31I 32I
S11	Schalter Bremsflüssigkeitskontrolle	19M			
S17/3	Türkontaktschalter vorn links	7M			
S17/4	Türkontaktschalter vorn rechts	8M			
S41	Schalter Kühlmittelstandskontrolle	3M	X6	Leitungsverbinder Klemme 58 d, 2polig	7G

X12/1	Leitungsverbinder Klemme 15 ungesichert	7G	Z3/7	Endhülse Klemme 15R gesichert (F3-15)	35I
X18	Steckverbindung Innenraum/Schlußlampenleitungssatz, 12polig	7I 11I 14I 16I 23I	Z3/29 Z7/19	Endhülse Klemme 15 gesichert Endhülse Klemme 30 gesichert F1-14	1I 21H
X18/3	Steckverbindung Innenraum/Schlußlampenleitungssatz, 8polig	29H 34I 36H	Z21/10	Endhülse Türkontakte (geschaltete Masse), Lötverbinder im Leitungssatz	8I
X24	Steckverbindung Scheinwerferleitungssatz	3I 10I 15I 37G	Z92	Endhülse TNA-Signal, Einspeisung aus Grundmodul (GM, N16/1)	13I
X27	Steckverbindung Starterleitungssatz, 5polig	4H 19H			
X33/12	Steckverbindung ADS/Innenraum, 3polig	33I			
X35	Trennstelle Cockpit/Modulbox, 12polig	2I 13G 18I 21I 24H 26I 27I 33H 38G			
X35/26	Trennstelle Modulbox/Motor (Korrespond.)	38H			
X55/3	Kontaktierungsleiste, Sitz links	28I			
X62/19	Leitungsverbinder Drehzahlsignal ASR vorn links	11G			
X67	Steckverbindung Außentemperaturanzeige, 2polig	37H			


Die Leitungsquerschnitte können von der Darstellung abweichen. Einfließende Leitungsänderungen sind umrahmt.

Schaltplan Erklärungen und Hinweise siehe Gruppe 00–A
Anordnungen/Belegung/Übersicht siehe Gruppe 00–B/00–C



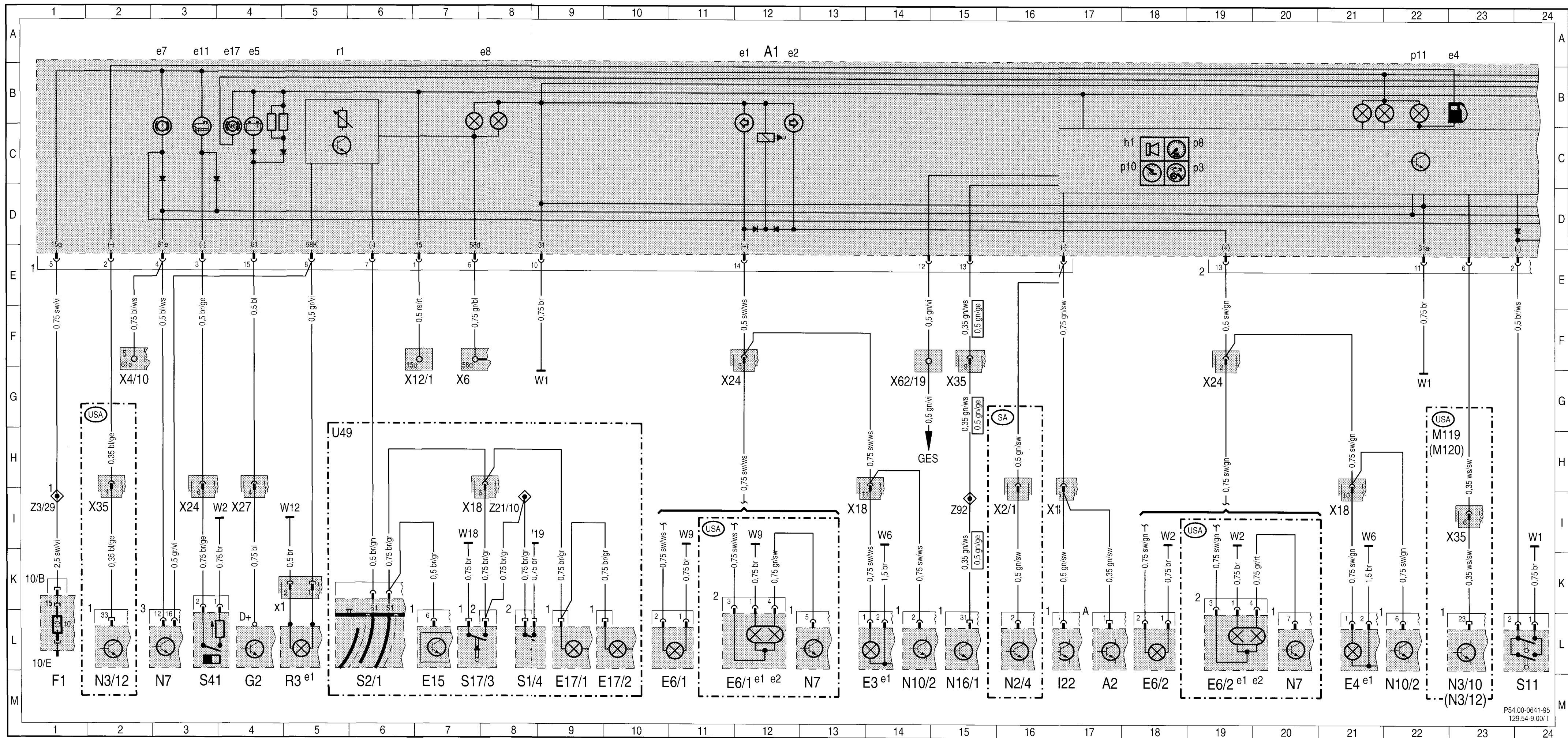
Elektrischer Schaltplan Kombi-Instrument (KI), Blatt I
ab ca. 09/95

A1	Kombi-Instrument	12A	E15	Deckenleuchte mit Verzögerung und Leseleuchte	7M
A1e1	Kontrolleuchte, Blinker links	12A	E17/1	Ein-/Ausstiegsleuchte, Fußraum links	9M
A1e2	Kontrolleuchte, Blinker rechts	12A	E17/2	Ein-/Ausstiegsleuchte, Fußraum rechts	10M
A1e4	Warnleuchte Kraftstoffreserve	23A	F1	Sicherungs- und Relaiskasten	
A1e5	Ladekontroll-/Warnleuchte Generator	4A	F1-10	Sicherung 10, Klemme 15	1L
A1e7	Warnleuchte Bremsflüssigkeit/Feststellbremse	3A	G2	Generator	4M
A1e8	Instrumentenbeleuchtung	8A	N2/4	Steuergerät Gurt- und Geschwindigkeitswarnung (SA)	16M
A1e11	Warnleuchte Kühlmittelstand	3A	N3/10	Steuergerät Motorelektronik (ME)	23M
A1e17	Kontrolleuchte ABS	4A	N3/12	Steuergerät Motorelektronik (ME) rechts	2M 23M
A1h1	Warnsummer	18C	N7	Lampenkontrollgerät	3M 13M 20M
A1p3	Öldruckanzeige mit Warnleuchte	19C	N10/2	Kombirelais (Blinker mit Anhängavorrichtung, heizbare Heckscheibe, Wischermotor, EDW)	14M 22M
A1p8	Elektronischer Tachometer	19C	N16/1	Grundmodul (GM)	15M
A1p10	Kraftstoffverbrauchsanzeige	18C	N22	Steuer- und Bediengerät Klimatisierungsautomatik (KLA)	17M
A1p11	Dynamische Öldruckanzeige	22A	R3	Zigarrenanzünder mit Ascherbeleuchtung, vorn	5M
A1r1	Regelwiderstand Instrumentenbeleuchtung	5A	R3e1	Beleuchtung	5M
A2	Radio	17M	R3x1	Steckverbindung Zigarrenanzünder	4K
E3	Schlußleuchte links	14M	S2/1	Zündstartschalter	6M
E3e1	Blinklicht	14M	S11	Schalter Bremsflüssigkeitskontrolle	24M
E4	Schlußleuchte rechts	21M	S17/3	Türkontaktschalter vorn links	7M
E4e1	Blinklicht	21M	S17/4	Türkontaktschalter vorn rechts	8M
E6/1	Blinkleuchte links	11M 12M	S41	Schalter Kühlmittelstandskontrolle	3M
E6/1e1	Blinklicht	12M			
E6/1e2	Seitenmarkierungslicht (USA)	12M			
E6/2	Blinkleuchte rechts	18M 19M			
E6/2e1	Blinklicht	19M			
E6/2e2	Seitenmarkierungslicht (USA)	20M			

U49	Gültig für alle (außer )		X18	Steckverbindung Innenraum/ Schlußlampenleitungssatz, 12polig	7I 13I 16I 21I
W1	Hauptmasse (hinter Kombi-Instrument)				
W2	Masse vorn rechts (bei Leuchteinheit)		X24	Steckverbindung Scheinwerferleitungssatz	3I 11G 19G
W6	Masse Kofferraum Radlauf links				
W9	Masse vorn links (bei Leuchteinheit)		X27	Steckverbindung Starterleitungssatz, 5polig	4I
W12	Masse Mittelkonsole		X35	Trennstelle Cockpit/Modulbox, 12polig	2I 15G 23I
W18	Masse Querträger, Sitz vorn links				
W19	Masse Querträger, Sitz vorn rechts		X62/19	Leistungsverbinder Drehzahlsignal ASR vorn links	14G
	Massestelle ohne Bezeichnung, Bauteil direkt am Motor, Fahrwerk bzw. Karosserie.		Z3/29	Endhülse Klemme 15 gesichert	1I
			Z21/10	Endhülse Türkontakte (geschaltete Masse), Lötverbinder im Leitungssatz	8I
X2/1	Steckverbindung elektronischer Tachometer/Geschwindigkeitsab- hängige Lautstärkeregelung	16I	Z92	Endhülse TNA-Signal, Einspeisung aus Grundmodul (GM, N16/1)	15I
X4/10	Leistungsverbinder Klemme 30/30Ü/61e/87L, 6polig	2G			
X6	Leistungsverbinder Klemme 58 d, 2polig	7G			
X12/1	Leistungsverbinder Klemme 15 ungesichert	7G			

**Die Leitungsquerschnitte können
von der Darstellung abweichen.
Einfließende Leitungsänderungen
sind umrahmt.**

Schaltplan Erklärungen und Hinweise siehe Gruppe 00–A
Anordnungen/Belegung/Übersicht siehe Gruppe 00–B/00–C



Elektrischer Schaltplan Kombi-Instrument (KI), Blatt II
ab ca. 09/95

A1	Kombi-Instrument	13A	N2/2	Steuergerät Gurtstraffer (GUS) mit	9M
A1e3	Kontrolleuchte Fernlicht	1A		Airbag (AB)	
A1e6	Warnleuchte Bremsbelag- verschleißanzeige	12A	N3/4	Steuergerät Heißfilm Motorsteuerung (HFM)	7M 19M
A1e9	Warnleuchte Sicherheitsgurt/Rückenlehnenverriegelung	17A	N3/10	Steuergerät Motorelektronik (ME)	5M 10M 15M 18M
A1e12	Warnleuchte Ölstand	18A			
A1e13	Warnleuchte Scheibenwasch- wasserstand	3A	N3/12	Steuergerät Motorelektronik (ME) rechts	5M 10M 15M 18M
A1e14	Warnleuchte Glühlampenausfall	2A			
A1e15	Kontroll-/Warnleuchte Airbag SRS	9A			
A1e21	Warnleuchte ASR	11A	N7	Lampenkontrollgerät	2M
A1e22	Kontrolleuchte ASR	12A	N32/7	Sicherheitspaket Lehnenverriegelung links	17M
A1e26	Kontrolleuchte CHECK ENGINE	6A	N32/8	Sicherheitspaket Lehnenverriegelung rechts	16M
A1e27	Warnleuchte ADS, Federung	8A			
A1e29	Warnleuchte Überrollbügel (ÜRB)	4A	N47-1	Steuergerät ASR/PML	20M
A1e41	Warnleuchte ESP	11A	N47-2	Steuergerät ETS/PML	20M
A1e42	Kontrolleuchte ESP	12A	N47-5	Steuergerät ESP/PML	19M
A1e43	Kontrolleuchte EPC	4A	N51	Steuergerät ADS, Federung	8M
A1p1	Temperaturanzeige Kühlmittel	3A	N52	Steuergerät Verdeckbetätigung	11M 22M
A1p2	Kraftstoffanzeige-Instrument	13C			
A1p4	Außentemperaturanzeige	14C	N59/1	Diagnosemodul II	6M
A1p5	Drehzahlmesser	13C	S42	Schalter Scheibenwasch- wasserstandskontrolle	3M
A1p6	Elektronische Uhr	14C			
B4	Geber Kraftstoffanzeige	21M	S43	Schalter Ölstandskontrolle	14M
B5	Geber Öldruckanzeige	13M	S43x1	Steckverbindung Schalter Ölstandskontrolle	14K
B13	Temperaturfühler Kühlmittelanzeige	3M			
B14	Temperaturfühler Außentemperaturanzeige	22M	S68/1	Schalter Gurtschloß Gurtwarnung, Sitz vorn links	12M
F1	Sicherungs- und Relaiskasten		S68/1x1	Steckverbindung Schalter Gurtschloß Gurtwarnung, Sitz vorn links	12K
F1-9	Sicherung 9, Klemme 56a	1L			
F1-13	Sicherung 13, Klemme 15R	10L			
F1-14	Sicherung 14, Klemme 30	15L	U33	Gültig für alle (außer  )	

W2	Masse vorn rechts (bei Leuchteinheit)		X35/26	Trennstelle Modulbox/Motor (Korrespond.)	2H
W18	Masse Querträger, Sitz vorn links		X55/3	Kontaktierungsleiste, Sitz links	12I
	Massestelle ohne Bezeichnung, Bauteil direkt am Motor, Fahrwerk bzw. Karosserie.		X67	Steckverbindung	22H
				Außentemperaturanzeige, 2polig	
			Z3/7	Endhülse Klemme 15R gesichert (F3-15)	10I
			Z7/19	Endhülse Klemme 30 gesichert	14H
X4/10	Leistungsverbinder Klemme 30/30Ü/61e/87L, 6polig	5I 6I 7I			
X18	Steckverbindung Innenraum/ Schlußlampenleitungssatz, 12polig	17I			
X18/3	Steckverbindung Innenraum/Schlußlampen- leitungssatz, 8polig	9I 12H 21H			
X24	Steckverbindung Scheinwerferleitungssatz	3G			
X27	Steckverbindung Starterleitungssatz, 5polig	13H			
X33/12	Steckverbindung ADS/Innenraum, 3polig	8I			
X35	Trennstelle Cockpit/Modulbox, 12polig	2G 8H 18H 10I 15I 19I 20I			

**Die Leitungsquerschnitte können
von der Darstellung abweichen.
Einfließende Leitungsänderungen
sind umrahmt.**

Schaltplan Erklärungen und Hinweise siehe Gruppe 00–A
Anordnungen/Belegung/Übersicht siehe Gruppe 00–B/00–C

